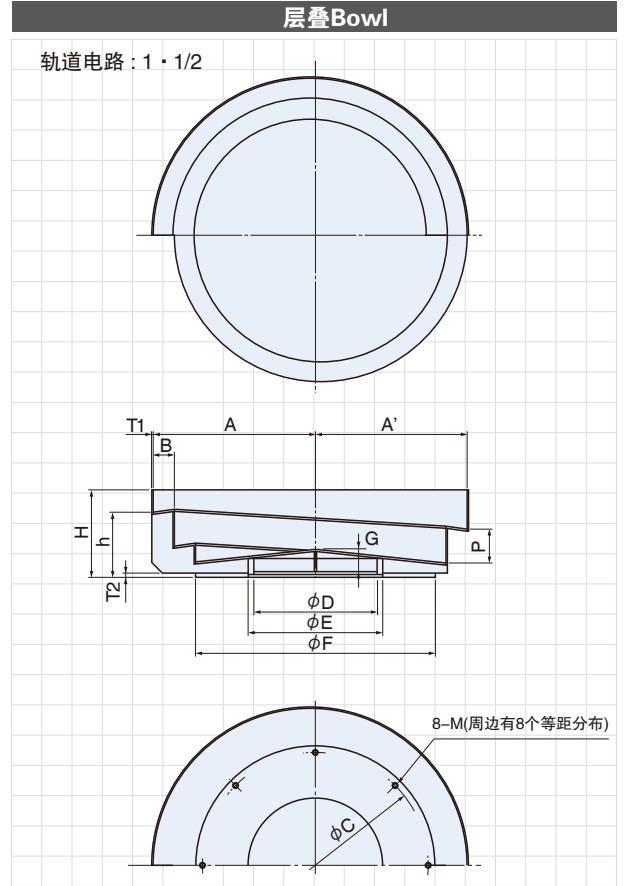
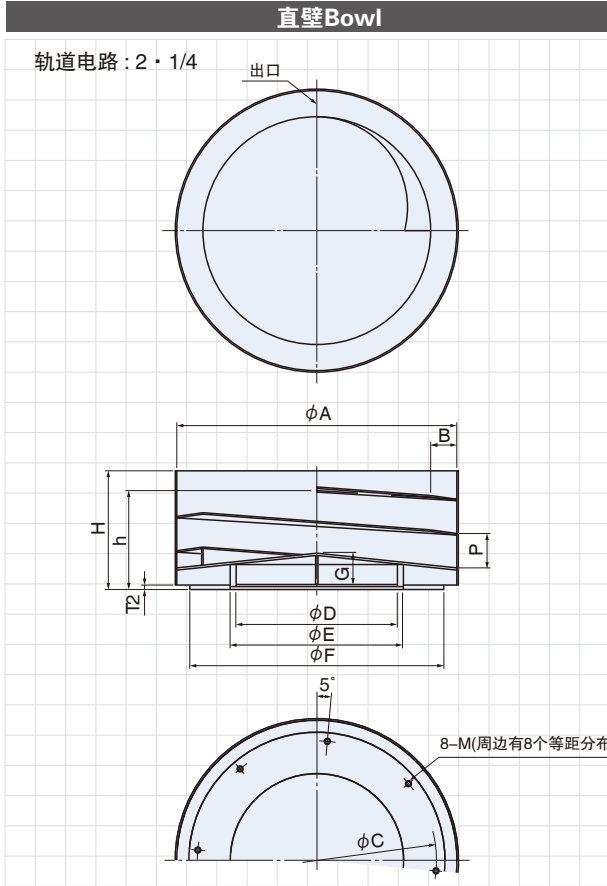


DM系列用Bowl外形尺寸图

图显示逆时针方向。



直壁Bowl外形尺寸图

单位: mm

型号	φA	B	φC	φD	φE	φF	G	H	h	M	P	T2	重量大约 (kg)	容量 (ℓ)
DM-30C	300	25	270	174.7	190.7	290	40	129	105	M8	36	6	6.5	0.8
DM-38C	375	35	320	216	232	340	48	159	133	M8	46	6	10.0	1.7
DM-45C	450	40	365	282.5	298.5	390	60	197	163	M10	56	9	18.0	3.0
DM-65C	650	65	600	363.6	406.4	630	-	302	249.5	M12	90	12	54.0	10.0

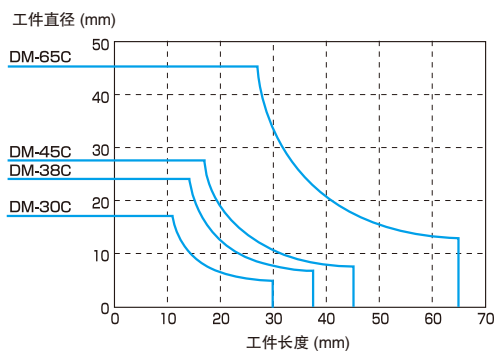
层叠Bowl外形尺寸图

单位: mm

型号	A	A'	B	φC	φD	φE	φF	G	H	h	M	P	T1	T2	重量大约 (kg)	容量 (ℓ)
DM-30C	180	167.5	25	270	143	159	290	32	99	74	M8	38	2	6	5.5	1.6
DM-38C	230	215	30	320	174.7	190.7	340	40	124	92	M8	48	2	6	8.5	3.5
DM-45C	280	260	40	365	216	232	390	51	157	116	M10	58	2	9	13.5	6.0
DM-65C	445	405	80	600	363.6	406.4	630	-	267	197	M12	100	3	12	52.0	18.0

- 注: 1. Bowl由不锈钢制成。
 2. Bowl可顺时针或逆时针方向转动。
 3. 根据工件类型的不同, 容量也有所不同。
 4. 如供应时未加工, 内部和外部均未进行表面处理。
 5. 如供应时已加工, 除标准Bowl外, 还可生产专用Bowl。

直壁Bowl选择指导



层叠Bowl选择指导

